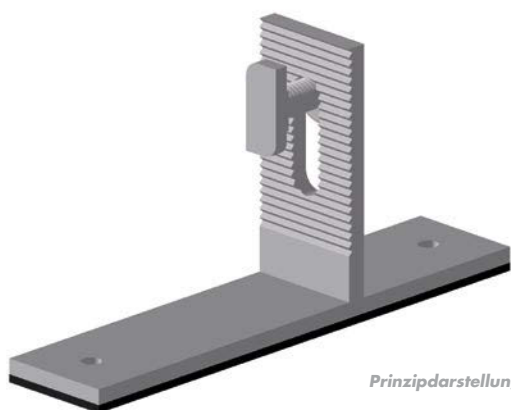









Winkel Blechmontage komplett



Prinzipdarstellung

-  Planung
-  Montage
-  Solarmodule
-  Befestigungen
-  Wechselrichter

Werkstoff - Kenndaten

Artikelbezeichnung: Winkel Blechmontage komplett

Art.-Nr.: 30-600-011

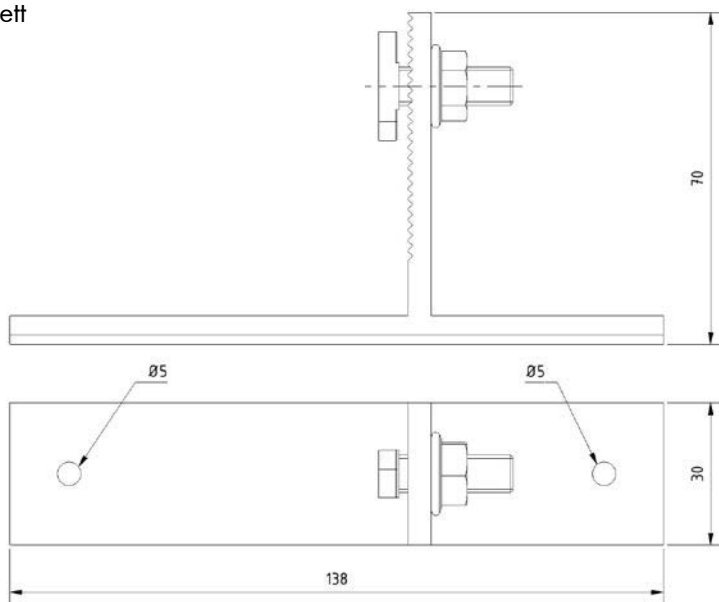
Werkstoffbezeichnung: EN AW-6063 T6
(EN AW-AlMg0,7Si)

Mechanische Werte:

F_{rd} Druck parallel zur Dachfl. = 0,26 kN
 F_{rd} Druck senkrecht zur Dachfl. = Blechabhängig kN
 F_{rd} Zug senkrecht zur Dachfl. = Blechabhängig kN

Allgemeine Werte:

Länge = 138,00 mm
Breite = 30,00 mm
Höhe = 70,00 mm
Gewicht = 0,089 kg



Hinweise:

Dichtstreifen Tape Tec moll 7202 (30mm breit)

Anzugsmoment: 12-15 Nm (M8x25)

Statische Werte der Einzelteile auf Anfrage!

Verschraubung:

Hammerkopfschraube M8x25

Sperrzahnmutter M8 A2-70